

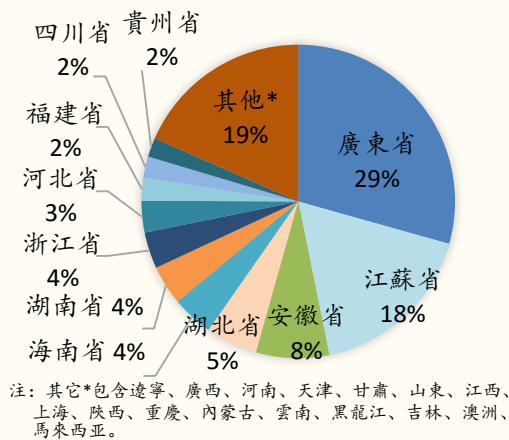


碧桂園控股有限公司（下稱「碧桂園」或「公司」，連同其附屬公司統稱「集團」，股份代號：2007）是中國具領導地位的綜合性房地產開發商之一。集團採用標準化的管理模式，業務包含物業發展、建安、裝修、物業管理、酒店開發和管理等。此外，「碧桂園」品牌於2006年獲中國工商管理行政管理局認定為房地產界的中國馳名商標。碧桂園於2007年9月1日成為摩根士丹利資本國際環球標準指數成分股之一，並於2007年9月10日成為恒生綜合指數及恒生中國內地100成分股。

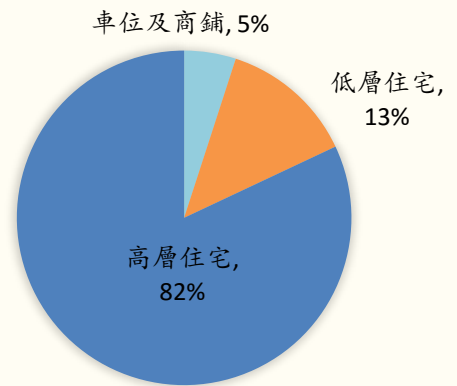
### 合同銷售

■2016年首6個月，集團連同合營公司和聯營公司，共實現合同銷售金額約人民幣1,250.7億元，合同銷售建築面積約1,564萬平方米（其中，本公司權益所有人應佔之合同銷售金額及合同銷售建築面積分別為人民幣972.3億元及1,270萬平方米）。

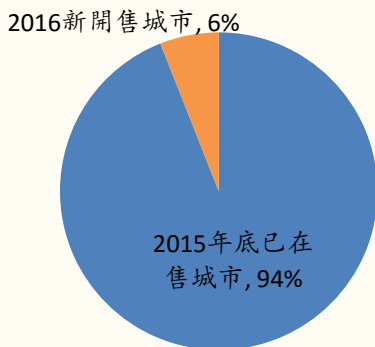
2016年首6個月合同銷售地區分佈  
 （按金額）



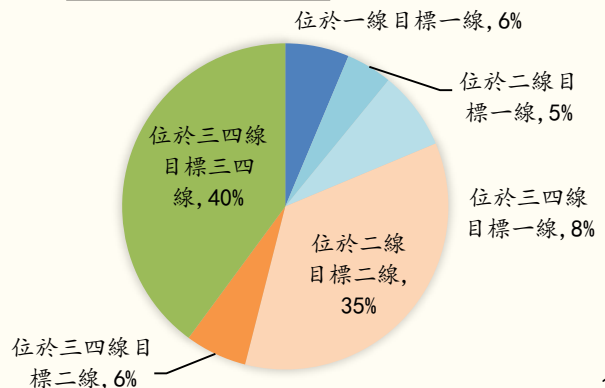
2016年首6個月合同銷售產品類型佔比  
 （按金額）



2016年首6個月國內合同銷售新開售  
 城市佔比（按金額）



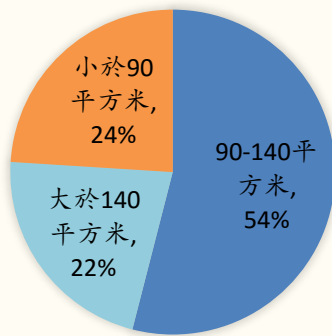
2016年國內首6個月合同銷售以城市  
 類型劃分（按金額）



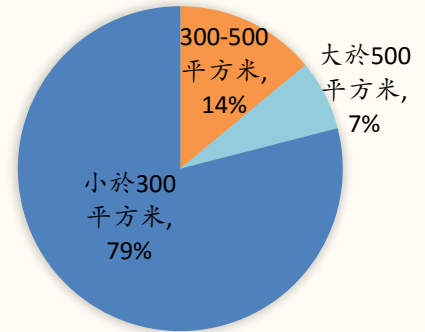


### 合同銷售 (續)

2016年首6個月合同銷售高層住宅類面積段佔比 (按金額)



2016年首6個月合同銷售低層住宅類面積段佔比 (按金額)



■2016年首6個月，國內合同銷售前10位的城市如下，在該10個城市合同銷售合計約人民幣525.7億元，佔集團連同合營公司和聯營公司整體合同銷售約42.0%。

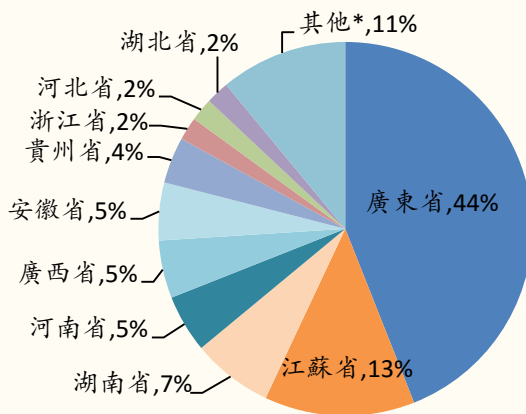
合同銷售所在城市	合同銷售金額 (人民幣十億元)	合同銷售面積 (千平方米)	合同銷售均價 (人民幣元/平方米)
廣東-惠州市	7.62	938	8,122
江蘇-蘇州市	7.45	736	10,119
廣東-廣州市	6.80	543	12,522
廣東-東莞市	5.71	393	14,521
廣東-佛山市	5.51	623	8,849
江蘇-鎮江市	4.80	706	6,804
湖北-武漢市	4.43	583	7,592
海南-陵水市	3.91	247	15,794
江蘇-南京市	3.77	296	12,717
廣東-江門市	2.57	378	6,806



### 新購土地

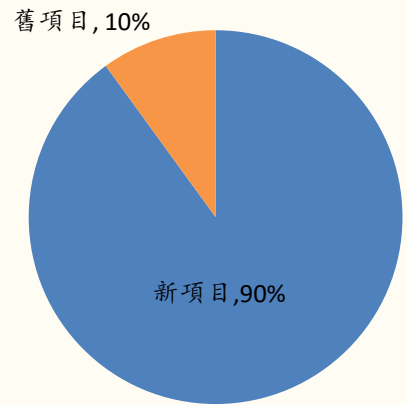
■2016年首6個月本集團獲取土地的預期建築面積約為4,385萬平方米，總代價約人民幣728.3億元（含少數股東權益）。其中屬公司權益所有人的預期建築面積約為3,149萬平方米，總代價約人民幣472.3億元，平均地價為人民幣1,500元/平方米。屬公司權益所有人的預期建築面積或金額細分如下：

2016年首6個月按省份劃分獲取土地分佈  
 （按面積）

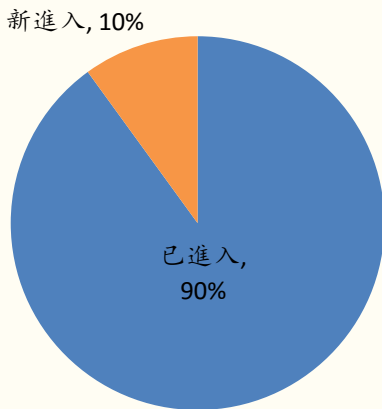


注：其它\*包含重慶、甘肅、遼寧、青海、海南、四川、天津、福建、雲南、山東、上海、山西、內蒙古

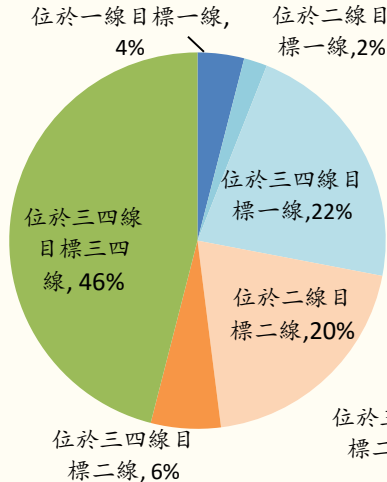
2016年首6個月獲取土地新項目佔比  
 （按面積）



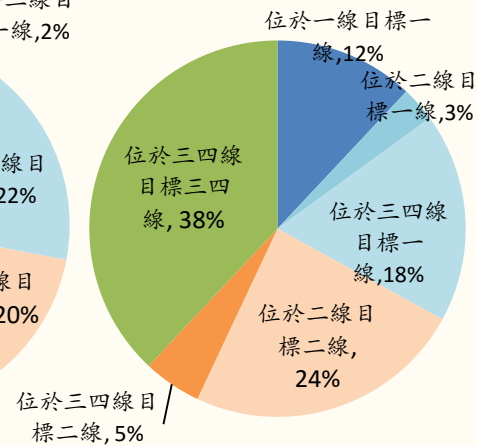
2016年首6個月獲取土地  
 新進城市佔比（按金額）



2016年首6個月獲取土地城  
 市類型佔比（按面積）



2016年首6個月獲取土地城  
 市類型佔比（按金額）







2016年新增土地情況

編號	省份	項目	市(區)	土地面積	預期建築面積	購地金額	碧桂園權益
				(平方米)	(平方米)	(百萬元)	佔比**
1	廣東	茂名碧桂園學府1號*	茂名(茂南)	38,958	136,353	235	100%
2	山東	碧桂園·翡翠城*	濰坊(諸城)	86,026	111,834	135	47%
3	河南	碧桂園·鳳凰灣	新鄉(平原)	32,000	80,000	48	70%
4	河南	碧桂園·龍城*	鄭州(滎陽)	34,667	100,533	105	51%
5	湖北	恩施碧桂園*	恩施(城北新區)	113,933	136,720	137	43%
6	湖北	京山碧桂園*	荊門(京山)	74,788	77,780	34	43%
7	廣東	碧桂園財富港*	惠州(大亞灣)	755,334	2,114,934	2,298	45%
8	廣東	碧桂園深薈城*	惠州(惠陽)	227,879	546,910	520	81%
9	江蘇	沐陽碧桂園*	宿遷(沐陽)	68,958	137,916	124	100%
10	廣西	柳江碧桂園	柳州(柳江)	44,596	127,544	53	93%
11	遼寧	碧桂園·銀河城	瀋陽(于洪)	119,396	238,791	136	100%
12	河南	碧桂園·天璽*	鄭州(經開區)	19,447	77,787	380	51%
13	河南	碧桂園萬山湖壹號*	鄭州(滎陽)	99,553	179,196	161	51%
14	廣東	碧桂園龍樂華府*	惠州(大亞灣)	60,000	210,000	254	90%
15	廣東	碧桂園·玫瑰灣*	肇慶(懷集)	116,000	348,000	205	85%
16	廣東	碧桂園茶山首府*	東莞(茶山)	26,000	78,000	120	56%
17	廣東	待定*	東莞(石碣)	96,667	212,667	241	94%
18	河南	碧桂園·天璽*	平頂山(衛東)	71,136	241,861	484	51%
19	山東	文登碧桂園	威海(文登)	26,665	50,664	27	100%
20	浙江	待定*	溫州(永嘉)	39,393	126,058	786	90%
21	廣東	碧桂園·西江禦府二期*	江門(蓬江)	56,943	170,829	346	46%
22	廣東	小徑灣地塊一、二*	惠州(惠東)	200,010	474,024	640	51%
23	廣東	小徑灣地塊三*	惠州(惠東)	45,162	107,035	145	51%
24	江蘇	碧桂園·澱山湖*	蘇州(吳江)	971,598	194,320	233	37%
25	廣東	保利碧桂園中濱花園*	佛山(順德)	144,962	353,706	1,250	50%
26	廣東	天河星作*	廣州(天河)	43,619	114,282	624	60%
27	上海	待定*	上海(浦東)	104,361	125,233	914	25%
28	廣東	英德碧桂園	清遠(英德)	49,325	73,988	31	60%
29	廣東	碧桂園·玫瑰灣*	肇慶(懷集)	48,289	144,867	85	85%
30	福建	碧桂園·天璽灣*	泉州(豐澤)	129,333	388,000	870	46%
31	江蘇	姜堰碧桂園*	泰州(姜堰)	50,867	126,658	333	100%
32	河南	碧桂園·天譽*	洛陽(洛龍)	88,000	140,800	281	85%
33	廣東	保利碧桂園天匯花園*	佛山(禪城)	136,354	522,237	1,959	50%
34	湖南	碧桂園公園壹號*	長沙(天心區)	92,000	214,360	83	51%
35	廣東	東山谷碧桂園*	梅州(梅江)	236,667	449,667	596	83%



2016年新增土地情況

編號	省份	項目	市(區)	土地面積	預期建築面積	購地金額	碧桂園權益
				(平方米)	(平方米)	(百萬元)	佔比**
36	廣東	碧桂園豪廷*	廣州(增城)	138,281	345,703	728	85%
37	河北	碧桂園北京郡*	張家口(下花園區)	86,000	43,800	77	48%
38	廣東	碧桂園·十里銀灘	惠州(惠東)	16,400	57,400	47	100%
39	廣東	待定*	深圳(龍崗)	21,533	91,947	1,288	70%
40	河南	碧桂園南陽首府*	南陽(臥龍)	88,393	290,814	371	43%
41	湖南	五江·碧桂園城市廣場*	婁底(婁星)	120,667	539,380	272	51%
42	湖南	懷化碧桂園二期	懷化(鶴城)	289,333	624,960	282	43%
43	江蘇	碧桂園·仙林東郡*	鎮江(句容)	89,333	196,533	285	51%
44	河南	碧桂園天匯*	安陽(文峰)	50,000	175,000	125	51%
45	廣東	丹灶碧桂園*	佛山(南海)	83,743	293,102	352	94%
46	貴州	碧桂園甕安首府*	黔南州(甕安)	34,933	52,400	31	80%
47	重慶	碧桂園·翡翠灣*	重慶(永川)	144,667	111,393	139	53%
48	廣東	平遠碧桂園*	梅州(平原)	106,000	243,800	120	93%
49	江蘇	碧桂園·城市花園(來安)	滁州(南谿)	119,153	256,180	133	100%
50	雲南	碧桂園·鳳凰灣*	昆明(盤龍)	40,000	80,000	230	99%
51	廣西	碧桂園·鳳凰灣*	柳州(城中區)	235,863	467,008	2,270	93%
52	河南	碧桂園·龍城*	鄭州(滎陽)	70,667	212,000	198	51%
53	河南	汝州碧桂園*	平頂山(汝州)	128,667	257,333	80	100%
54	浙江	碧桂園君悅豪庭*	溫州(蒼南)	62,402	124,804	59	51%
55	貴州	碧桂園·遵義1號*	遵義(南部新區)	296,253	622,132	390	93%
56	江蘇	萬科碧桂園*	蘇州(吳中)	76,420	213,976	809	43%
57	廣東	待定*	廣州(白雲)	24,032	98,531	1,250	17%
58	廣東	待定*	廣州(白雲)	15,951	65,399	840	17%
59	貴州	金沙碧桂園*	畢節(金沙)	126,000	217,980	104	92%
60	河北	碧桂園·官廳湖1號	張家口(懷來)	78,873	69,408	83	51%
61	河南	碧桂園·鳳凰灣*	洛陽(西工)	132,667	534,647	629	68%
62	安徽	寧國碧桂園*	宣城(寧國)	56,667	102,000	93	85%
63	廣西	碧桂園·翡翠灣*	柳州(鹿寨)	49,170	122,924	78	93%
64	廣東	碧桂園·禦府*	佛山(順德)	74,667	221,013	484	100%
65	江蘇	碧桂園·大學印象*	鎮江(句容)	205,293	410,587	550	77%
66	江蘇	碧桂園·翡翠華府*	鎮江(句容)	127,807	319,517	527	85%
67	江蘇	碧桂園·伯爵山*	鎮江(句容)	32,520	65,040	98	85%
68	安徽	東至碧桂園*	池州(東至)	109,355	188,091	256	43%
69	河北	碧桂園·翡翠郡*	邯鄲(冀南新)	165,551	188,728	139	74%
70	廣東	碧桂園聯豐·天匯灣*	佛山(高明)	67,333	202,000	24	30%



2016年新增土地情況

編號	省份	項目	市(區)	土地面積	預期建築面積	購地金額	碧桂園權益
				(平方米)	(平方米)	(百萬元)	佔比**
71	湖南	漢壽碧桂園*	常德(漢壽)	166,000	214,140	149	43%
72	廣東	待定*	惠州(惠陽)	1,634,667	3,923,202	4,393	100%
73	廣東	碧桂園·匯璟苑*	廣州(增城)	59,333	118,667	38	43%
74	江蘇	碧桂園·仙林雲墅*	鎮江(句容)	66,667	70,000	212	77%
75	青海	西寧碧桂園*	西寧(城北)	144,000	403,200	690	89%
76	安徽	臨泉碧桂園*	阜陽(臨泉)	98,830	217,425	268	60%
77	廣東	碧桂園·瓏灣苑*	佛山(順德)	67,333	181,800	519	100%
78	湖南	華耀碧桂園·鳳凰灣*	衡陽(石鼓)	340,667	531,440	435	60%
79	江蘇	溧陽碧桂園	常州(溧陽)	80,667	111,320	132	85%
80	安徽	碧桂園·歐洲城	滁州(南谿)	98,020	147,030	96	100%
81	湖北	碧桂園·翡翠郡*	黃岡(麻城)	71,333	88,453	66	51%
82	甘肅	碧桂園中和·翡翠灣*	白銀(白銀)	71,333	94,160	54	43%
83	湖南	常德碧桂園*	常德(武陵)	197,333	517,014	360	85%
84	廣西	貴港碧桂園*	貴港(港北)	143,073	357,684	412	93%
85	重慶	巫溪碧桂園*	重慶(巫溪)	130,667	326,667	82	72%
86	湖南	待定*	邵陽(邵東)	35,333	39,573	32	51%
87	河北	碧桂園·金山嶺長城河谷	承德(灤平)	23,067	12,917	7	50%
88	浙江	待定*	杭州(蕭山)	26,557	185,898	875	30%
89	山西	太原碧桂園*	太原(小店)	63,607	95,410	232	51%
90	廣東	待定*	惠州(惠陽)	1,486,667	1,486,667	2,624	55%
91	廣東	待定*	廣州(白雲)	9,067	37,174	469	17%
92	廣東	徐聞碧桂園*	湛江(徐聞)	99,388	149,082	60	100%
93	河北	碧桂園·天靈*	邯鄲(叢台)	103,473	285,587	530	90%
94	河北	寬城碧桂園*	承德(寬城)	58,000	67,280	60	99%
95	福建	碧桂園·雲空間*	廈門(翔安)	4,340	36,109	77	65%
96	廣東	羅定碧桂園*	雲浮(羅定)	81,333	284,667	184	100%
97	河南	待定*	鄭州(中牟)	48,920	122,300	217	60%
98	安徽	臨泉碧桂園*	阜陽(臨泉)	49,801	109,563	135	60%
99	河南	鄭州碧桂園二期*	鄭州(滎陽)	224,667	292,067	337	43%
100	海南	碧桂園·清泉城*	陵水(英州)	276,333	151,983	190	55%
101	河北	石家莊碧桂園	石家莊(元氏)	146,000	167,900	197	79%
102	安徽	穎州碧桂園*	阜陽(穎州)	214,313	627,938	1,688	80%
103	湖南	平江碧桂園*	岳陽(平江)	69,853	104,780	62	100%
104	安徽	六安碧桂園二期*	六安(裕安)	216,000	464,400	454	60%
105	浙江	碧桂園·府前1號*	衢州(柯城)	36,200	104,256	477	80%





2016年新增土地情況

編號	省份	項目	市(區)	土地面積	預期建築面積	購地金額	碧桂園權益
				(平方米)	(平方米)	(百萬元)	佔比**
106	湖北	襄陽碧桂園*	襄陽(襄州)	55,810	68,327	151	44%
107	廣東	碧桂園·玫瑰灣花園*	東莞(常平)	57,647	115,293	231	46%
108	廣東	碧桂園·天寶公館*	東莞(莞城)	42,667	151,467	460	90%
109	江蘇	大豐碧桂園	鹽城(大豐)	85,333	136,533	128	100%
110	廣東	碧桂園·天匯*	江門(鶴山)	77,400	232,200	159	90%
111	浙江	萬科·城市之光*	溫州(鹿城)	13,333	32,133	323	20%
112	河北	碧桂園·首府*	秦皇島(海港)	134,287	349,146	931	20%
113	廣東	碧桂園豪進廣場*	廣州(增城)	41,713	125,140	476	51%
114	廣東	待定*	廣州(增城)	69,980	209,940	269	43%
115	江蘇	句容產業園	鎮江(句容)	20,400	51,000	21	100%
116	廣東	待定*	廣州(番禺)	32,800	98,400	148	51%
117	江蘇	碧桂園·歐洲城	滁州(南譙)	120,547	198,902	118	100%
118	雲南	碧桂園·品泰茗居*	昆明(五華)	9,847	34,562	12	27%
119	浙江	溫州碧桂園二期	溫州(龍灣)	45,107	99,235	283	50%
120	江蘇	待定*	蘇州(吳江)	111,333	356,267	337	100%
121	江蘇	碧桂園·中邦上海城*	南通(啟東)	458,254	577,399	1,585	99%
122	江蘇	宿遷碧桂園二期	宿遷(蘇宿園區)	78,867	106,470	119	100%
123	內蒙古	包頭碧桂園*	包頭(昆都侖)	104,846	58,598	79	43%
124	廣東	碧桂園·華府二期	佛山(順德)	27,415	82,244	164	86%
125	廣西	碧桂園·翡翠灣*	百色(龍景)	167,413	334,827	350	93%
126	廣西	賀州碧桂園*	賀州(八步)	59,913	149,783	82	92%
127	甘肅	張掖碧桂園	張掖(濱河新區)	44,753	22,377	31	85%
128	江蘇	碧桂園·世紀城邦	鎮江(句容)	93,953	241,281	226	100%
129	海南	待定*	海口(龍華)	54,553	136,383	245	100%
130	貴州	碧桂園天麓1號	黔南州(龍里)	273,873	172,540	166	85%
131	廣東	潮州碧桂園*	潮州(湘橋)	136,113	541,731	510	100%
132	重慶	碧桂園·天麓灣*	重慶(雲陽)	139,333	320,467	251	51%
133	甘肅	天水碧桂園*	天水(秦州)	162,993	472,681	782	94%
134	遼寧	碧桂園·海昌波爾多莊園*	大連(金普新區)	396,667	245,933	510	51%
135	遼寧	碧桂園·海昌紅旗穀*	大連(甘井子)	193,333	77,333	10	51%
136	遼寧	待定*	大連(中山)	17,333	121,333	160	51%
137	遼寧	碧桂園·海昌鳳凰灣*	大連(中山)	64,000	25,600	100	51%
138	天津	碧桂園·海昌天瀾*	天津(濱海新區)	171,333	428,334	529	51%
139	天津	碧桂園·海昌大廈*	天津(濱海新區)	12,667	95,000	30	51%
140	湖北	碧桂園·海昌之星四期*	武漢(東西湖區)	279,333	410,620	246	51%



2016年新增土地情況

編號	省份	項目	市(區)	土地面積	預期建築面積	購地金額	碧桂園權益
				(平方米)	(平方米)	(百萬元)	佔比**
141	四川	碧桂園·海昌天瀾*	成都(雙流)	292,000	584,000	10	51%
142	重慶	待定*	重慶(南岸)	238,000	164,220	20	51%
143	廣東	待定*	深圳(光明新區)	3,667	20,167	285	100%
144	廣東	廉江碧桂園	湛江(廉江)	119,467	179,200	123	100%
145	海南	碧桂園·君臨海*	陵水(濱海新區)	338,534	139,476	1,095	65%
146	雲南	碧桂園紫台小區*	昆明(西山)	25,713	49,884	212	54%
147	河北	碧桂園·金山嶺長城河谷	承德(灤平)	69,667	39,710	21	50%
148	廣東	客天下碧桂園*	梅州(梅江)	274,847	590,921	569	70%
149	廣東	待定*	廣州(白雲)	7,806	15,612	175	100%
150	江蘇	待定*	無錫(濱湖區)	188,333	46,142	120	100%
151	貴州	惠水碧桂園*	黔南州(惠水)	68,080	102,120	51	100%
152	江蘇	碧桂園·仙林東郡	鎮江(句容)	19,707	43,355	65	43%
153	江蘇	碧桂園·伯爵山	鎮江(句容)	32,060	70,532	155	85%
154	江蘇	碧桂園·翡翠華府	鎮江(句容)	31,220	78,050	264	85%
155	廣西	橫縣碧桂園*	南寧(橫縣)	50,320	150,960	77	93%
156	湖北	公安碧桂園豪園*	荊州(公安)	139,967	209,950	151	92%
157	湖南	道州碧桂園*	永州(道縣)	115,513	254,129	87	100%
158	湖南	石門碧桂園	常德(石門)	34,027	91,872	35	100%
159	廣東	碧桂園·鳳凰山*	河源(江東新區)	62,800	113,040	90	100%
160	廣東	碧桂悅府*	佛山(南海)	21,940	59,238	129	100%
161	貴州	碧桂園·鳳凰城*	黔南州(都勻)	130,747	166,048	101	100%
162	廣東	英德碧桂園	清遠(英德)	24,720	39,305	16	60%
163	浙江	待定*	寧波(鄞州)	42,640	91,676	208	100%
164	湖南	邵陽碧桂園*	邵陽(雙清)	182,207	262,378	273	55%
165	江蘇	碧桂園翡翠台*	南京(溧水)	66,507	119,712	296	70%
166	江蘇	金壇碧桂園	常州(金壇)	36,947	92,367	111	100%
167	廣東	待定*	惠州(惠陽)	354,667	532,000	787	51%
168	河北	碧桂園·首府*	滄州(任丘)	21,073	52,894	75	30%
169	河南	碧桂園萬山湖壹號	鄭州(滎陽)	128,947	232,104	225	51%
170	江蘇	待定*	蘇州(吳江)	133,087	332,717	2,915	33%
171	廣東	待定*	肇慶(四會)	220,193	746,456	159	100%
172	安徽	廬江碧桂園二期*	合肥(廬江)	67,627	135,253	244	100%
173	廣東	碧桂園·天靈灣*	中山(石岐)	84,667	117,687	298	80%
174	浙江	待定*	寧波(鄞州)	69,773	139,547	634	50%
175	貴州	碧桂園·松桃1號*	銅仁(松桃)	103,953	155,930	78	80%





2016年新增土地情況								
編號	省份	項目	市(區)	土地面積	預期建築面積	購地金額	碧桂園權益	
				(平方米)	(平方米)	(百萬元)	佔比**	
176	江蘇	待定*	南通(崇川)	71,287	120,475	468	100%	
177	江蘇	碧桂園·翡翠濱江*	泰州(靖江)	138,520	182,015	375	100%	
178	廣東	待定*	深圳(龍崗)	106,853	609,064	2,621	51%	
179	浙江	待定*	紹興(嵊州)	175,073	470,948	1,137	51%	
180	上海	待定*	上海(奉賢)	19,567	45,003	416	33%	
181	上海	待定*	上海(奉賢)	87,333	157,200	2,310	30%	
總計				-	23,011,535	43,849,679	72,827	-
6月小計				-	3,030,355	6,020,167	14,970	-

\*表示2016年新獲取項目

\*\*由於“合夥人機制”的實施，公司2014年10月及以後獲取的新項目，總部及項目層面的高級管理人員需認購不超過15%的公司股權，公司及項目層面的權益佔比或因此改變。